

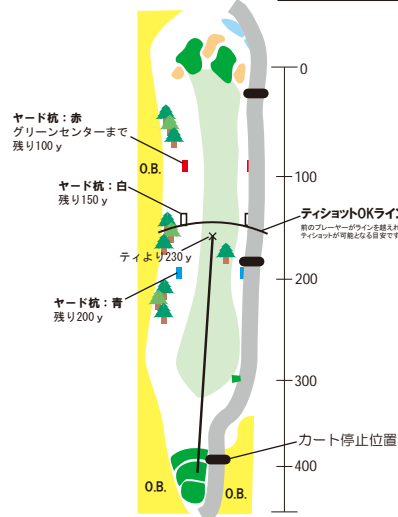
東 1
PAR 4

GREEN	409y
PENGUIN	390y
RED	299y

ヤード表示は
グリーンセンターからの
距離を表記しています。

★ポイント
第1打の狙い目は、フェアウェイ右手の一本松。
第2打は、グリーンオーバーすると
返しが難しいので、要注意。

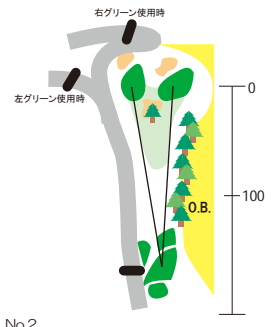
「隣のヤード」は
フェアウェイ内の
「スプリンクラーヘッド」に
表示しています。



東 2
PAR 3

GREEN	162y
PENGUIN	154y
RED	140y

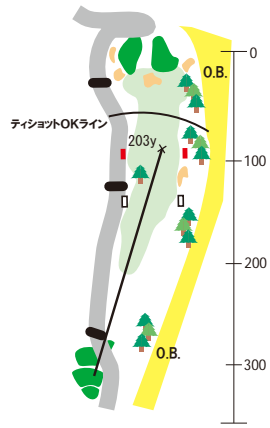
★ポイント
左側から攻めるのがセオリーだが
グリーン手前のパンカーと、楠の木に注意。



東 3
PAR 4

GREEN	322y
PENGUIN	304y
RED	288y

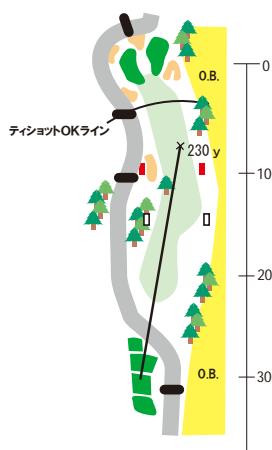
★ポイント
第1打は右側から攻めると、第2打が楽になります。
グリーンが縦長なので、ピンの位置次第でクラブ選択がポイント。



東 4
PAR 4

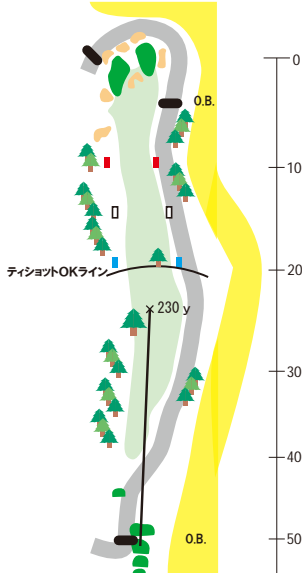
GREEN	315y
PENGUIN	294y
RED	279y

★ポイント
第1打は右から攻めるのがポイント、O.B.を恐れず豪快に。
第2打は縦長のグリーンに対して「ちから」の加減が試されます。



東 5
PAR 5

GREEN	527y
PENGUIN	508y
RED	467y

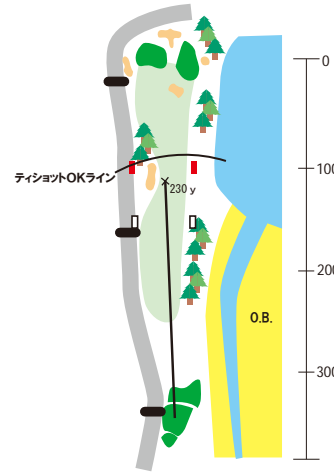


東 6
PAR 4

GREEN	341y
PENGUIN	341y
RED	318y

★ポイント
第1打をフェアウェイの左側につけることができれば2オンも難しくない。
右にはO.B.と池が構えているので、避けておきたいところ。

★ポイント
第1打は松の木の手前を狙い目。
第2打は距離も右側のO.B.に誘われるので、注意。



東 7
PAR 3

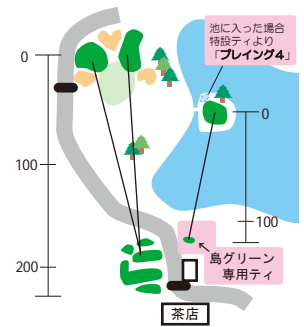
グリーン	選択可能
GREEN	202y
PENGUIN	182y
RED	176y
アイランドグリーン	115y

<アイランドグリーンを使用される方へ>
ティショット終了後、必要なクラブ
をお持ちのうえ、徒歩で移動ください。
その際、カートは
「8番のティグラウンドまで」お進めください。

ティショットが池に入った場合
島内の特設ティより「プレイング4」にて
ショットしてください。



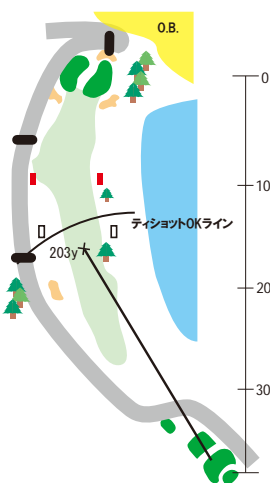
★ポイント
距離のあるショートホールは、左から攻めるのが有効。
島ヶ原名物の「島グリーン」は、クラブ選択が勝負の分かれ目。



東 8
PAR 4

GREEN	399y
PENGUIN	378y
RED	343y

★ポイント
第1打はショートカットを狙わずFW中央に
池の側はグリーンより低いので、ピンの位置が確認しづらい。



東 9
PAR 5

GREEN	521y
PENGUIN	487y
RED	469y

★ポイント
第1打はフェアウェイ中央へ。左右にブレることはバーオンが難しい。
グリーン周辺はカートパンカーに注意。

